



**CD
MX**

LOS JÓVENES Y SU IMPACTO EN EL COMERCIO INFORMAL.

Jannet Salas
Carlos Flores

2023

LOS JÓVENES Y SU IMPACTO EN EL COMERCIO INFORMAL.

Jannet Salas

Carlos Flores

2023

RESUMEN

En el tercer trimestre del año 2022, el INEGI registró 1.3 millones de jóvenes entre 15 y 24 años pertenecientes al sector informal en la Ciudad de México. Donde, cerca de 150 mil laboran en el sector comercial y el 62.18% pertenecen a la rama informal. Lo alarmante del caso es que la mayoría de las personas en ese grupo de edad cuenta con estudios de nivel medio superior y superior.

Contenido

I. Introducción	1
Problemática abordada	3
II. Justificación	5
III. Planteamiento del problema	6
IV. Objetivo.....	7
V. Marco teórico	8
VI. Formulación de la hipótesis	17
VII. Pruebas cuantitativas y/o cualitativas de la hipótesis	18
VIII. Conclusiones	41
Posibles soluciones	43
IX. Bibliografía.....	45

LOS JÓVENES Y SU IMPACTO EN EL COMERCIO INFORMAL.

I. Introducción

El término sobre la *informalidad* es bastante amplio y controversial. Desde su surgimiento y adopción por parte de la Organización Internacional de Trabajo (OIT) a principios de la década de los años 70, diversos autores se han encargado de proponer diversas teorías que la explican. En ellas, encontramos visiones desde perspectivas Marxistas, de Regulación y comportamiento de los mercados, Barreras a la entrada, costos de transacción y modos de producción desde el punto de vista de la Oferta, mientras que, por parte de la demanda, se encuentran temas más relacionados con la falta de incentivos por parte de las autoridades que segmentan al mercado, la inestabilidad existente en él y la falta de oportunidades que orillan a las personas a migrar o seguir perteneciendo a él. Lo que es verdad, es que sea cual sea la visión abordada, se encuentra de trasfondo una debilidad por parte de las autoridades gubernamentales y monetarias, que les impide frenar el crecimiento tan desbordado y cada vez más ampliado del sector informal.

El sector informal es caracterizado principalmente por poseer inestabilidad laboral para sus participantes, sueldos y salarios por debajo del promedio, altas horas de jornada laboral sin pago de horas extras inexistentes, debido a que no hay un respaldo hacia los trabajadores de la Ley Federal del Trabajo, malas condiciones para llevar a cabo sus actividades como falta de higiene o de espacios adecuados, nula capacitación, falta de prestaciones oficiales como seguridad social o financiamientos, desenvolvimiento de desarrollo profesional, entre otros. Los cuales, en su conjunto, alteran las condiciones de vida de los trabajadores y frenan su escala de movilidad en la pirámide social.

La informalidad en México, vista desde un punto de vista estadístico, es una medición llevada a cabo por el Instituto de Estadística y Geografía (INEGI) por medio de la matriz de Hussmmans, con una metodología desagregada y detallada desde el punto de vista de las cuentas nacionales, la cual es reportada a nivel

LOS JÓVENES Y SU IMPACTO EN EL COMERCIO INFORMAL.

nacional por medio de la Encuesta Nacional de Ocupación y Empleos con una periodicidad trimestral.

Si aterrizamos en el comportamiento del sector informal en México tenemos que, existen 55 millones de personas que laboran en condiciones de informalidad, lo que representa el 55.4% del total de empleos en todas sus modalidades y grupos de edades. Sin embargo, las cifras resultan más alarmantes cuando la información se desagrega por grupos de edad, en donde resalta que el grupo de personas que laboran en condiciones de informalidad de los adultos mayores, con 65 años y más y, seguido de ellos, los jóvenes de 15 a 29 años. Lo cual es importante, pues las personas de este grupo de edades, tendría que estar enfocado en terminar sus estudios o en planear entrar al sector informal dados sus niveles de instrucción.

Es importante atacar el grupo de edades jóvenes, debido a que, es casi un hecho que una vez que ellos ingresan al empleo informal, no vuelven a salir de ahí. Peor aún el hecho de que dichos jóvenes no hayan podido completar sus niveles de estudio por probablemente condiciones que aquejan el núcleo familiar y por lo que, tienen que buscar este tipo de oportunidades económicas que a simple vista, les puede ayudar a resolver su problema, pero que, poco a poco se van viendo envueltos a pertenecer a él y no tener posibilidad de salir a tiempo.

Por ello, es indispensable que se cuente con políticas enfocadas a este sector de la población, dadas sus características sociales y económicas, para fomentar sus estudios y tener la tasa más baja en deserción a nivel medio superior y superior. A su vez, crear cimientos sólidos desde el desarrollo de primera infancia de los niños para que puedan garantizar un futuro más exitoso. Y lo más importante de todo, tener un mercado laboral estable, con sueldos y salarios dignos para los trabajadores para que ellos se sientan plenamente seguros, que tendrán una buena posición para seguir escalando dentro de la pirámide social, sin la necesidad de voltear a pertenecer a este tipo de condiciones laborales.

LOS JÓVENES Y SU IMPACTO EN EL COMERCIO INFORMAL.

Problemática abordada

La informalidad en México es un tema amplio tratar. Entre sus características más importantes se encuentra el nulo acceso a la mayoría de los derechos laborales, entre ellos la seguridad social, largas jornadas laborales, condiciones precarias, insalubres y en algunos casos no adecuadas para el desenvolvimiento de las actividades económicas, sin olvidar los bajos ingresos y salarios existentes, en los que actualmente existen poco más de 55 millones de personas en estas condiciones.

Además, se tiene que considerar que esta impera en todos los sectores económicos productivos y tanto en hombres como en mujeres de todas las edades, sin embargo, hay que tener en cuenta que, de estos grupos, son los jóvenes los que se encuentran en un grado mayor de vulnerabilidad. Pues, de acuerdo con los datos de la Organización Mundial del Trabajo (OIT), en América Latina más del 55% de jóvenes cuentan con algún tipo de empleo informal. Lo anterior es de suma importancia para los hacedores de política pública, pues esto contribuye a frenar las posibilidades de mejorar las condiciones de vida de las personas y frena de alguna manera al desempeño económico del país.

A su vez, también es importante tenerlo en cuenta a nivel gubernamental, pues estas condiciones laborales se extienden de manera negativa en todos los aspectos de derechos básicos que deben tener todas las personas involucradas. Esto puede ser razón para desestabilizar la credibilidad hacia el sistema actual, además de ocasionar inestabilidad y altos niveles de marginalización (OIT, 2015), sin mencionar que, también repercute en los niveles de recaudación gubernamental para que se sigan generando programas y alternativas en pro de las personas.

Además, es importante destacar que, a pesar de que la informalidad ataca a diversos sectores, clases y grupos de edad en el país; no cabe duda de que una de las especiales atenciones que conlleva este fenómeno es el de los jóvenes, pues a la edad de los 15 a los 29 años, estos deberían de estar enfocados en completar y

LOS JÓVENES Y SU IMPACTO EN EL COMERCIO INFORMAL.

seguir alimentando sus estudios, o en su defecto, empleándose en el sector formal, el cual les ofrece mejores condiciones de vida.

Ahora bien, mucho se ha dicho en cuestión de los orígenes de la informalidad, en este aspecto, es común que los gobernantes o empresarios indiquen que el sector informal es un factor limitante de la economía, sin embargo, como señala Alfredo Coutiño (junio 2014), lo mejor sería brindar un enfoque desde la perspectiva de que es la misma economía la que cada vez más empuja a la población y empresas hacia el sector informal. El mismo autor menciona razones importantes que alimentan este sector, las cuales están relacionadas con la falta de incentivos y oportunidades gracias a la debilidad de instituciones, así como un débil Estado de derecho.

Así que, lo anterior son razones necesarias y suficientes para que un país invierta para que sus integrantes tengan mejores empleos y mejores remuneraciones. Además, se tienen que generar reformas claras y estratégicas que permita abrir la competencia y oportunidades en el mercado, de lo contrario, la informalidad seguirá aumentando su tamaño y las empresas existentes que no tienen acceso a financiamiento o en su mercado existen varias barreras a la entrada, entonces las empresas recurren a actos ilícitos o clandestinos, estancar a su personal con tecnología obsoleta y acceso limitado a capacitación y mejoras que inciden en la productividad de las personas.

Por lo que, es importante conocer cuáles son las acciones que está realizando el gobierno para impedir que este sector siga propagándose, especialmente en un sector que es clave para el crecimiento y desarrollo del país: los jóvenes. Y, aunque queda claro que dicha informalidad es causada por diversas cuestiones, hay que atacar aquellas que son clave para que, personas de 15 a 29 años, no tengan la necesidad, sobre todo económica de abandonar sus estudios para cubrir otras necesidades.

LOS JÓVENES Y SU IMPACTO EN EL COMERCIO INFORMAL.

II. Justificación

La informalidad en México en todas sus modalidades representa más del 50% del total de empleos, de acuerdo con los datos de la Encuesta Nacional de Ocupación y Empleo (ENOE). En términos absolutos, existen 32.4 millones de personas en el país que se dedican a este tipo de empleo, mientras que, para el empleo formal, esta cifra se encuentra en 26.1 millones (El Economista, diciembre 2022), lo que representa que 6 de cada 10 trabajadores se encuentran inmersos en el sector informal. Lo anterior es de suma relevancia, ya que existen más mexicanos que no poseen derechos laborales y por ende, enfrentan mayor vulnerabilidad social y económica. Si desagregamos esta información por género, se obtiene que el 60% de las mujeres y el 61% de los hombres están obligados a usar recursos propios para cubrir sus necesidades de salud por no tener acceso al Instituto Mexicano del Seguro Social (IMSS) o al Instituto de Seguridad y Servicios Sociales de los Trabajadores el Estado (ISSSTE) (García, mayo 2022).

Por si fuera poco, la informalidad ataca a todos los sectores y grupos de edad de la población. No obstante, la mitad de las personas que se dedican al empleo informal son jóvenes de 15 a 29 años (Sánchez, et al, 2022). La causa de lo anterior puede deberse a diversas vertientes sociales, económicas y políticas, sin embargo, lo que es cierto es que las condiciones en las que se desenvuelve generan desaliento y frustración entre las oportunidades que se merecen.

Además, como se mencionó anteriormente, es de suma importancia alejar a este grupo de población del sector informal, pues está comprobado que, con una persona inmersa en él, las posibilidades de migrar hacia la formalidad son prácticamente nulas. Por lo que, es de suma importancia generar acciones que ayuden a mitigar su impacto, tanto desde una perspectiva de educación, como un estudio de carencias económicas y sociales de ellas.

LOS JÓVENES Y SU IMPACTO EN EL COMERCIO INFORMAL.

III. Planteamiento del problema

La informalidad en los jóvenes es un tema que ha tomado relevancia en los últimos años y ha captado la atención de los hacedores de política pública, debido a que, de acuerdo con Alejandro Páez (agosto 2022), este grupo poblacional es el que posee la tasa de desocupación más elevada en el país, correspondiente a un 6.4% (2.9% superior a la tasa de desocupación nacional), lo cual vuelve más vulnerable las condiciones de empleo en este sector.

Además, de acuerdo con el documento *El panorama educativo y laboral de los jóvenes de México*, elaborado por el Instituto Mexicano para la Competitividad, A.C. (IMCO) donde se realiza un estudio con los datos de la ENOE del primer trimestre del año 2022, indica que la tasa de informalidad en los adultos mayores corresponde a la más alta por grupos de edad con un 75.8%; sin embargo, la que le sigue es la correspondiente a los jóvenes con un 67.4%; ambas superando la tasa nacional de 55.2%. Las complicaciones son más notorias cuando nos vamos al estudio de los ingresos, donde estos ganan un sueldo máximo de \$5 mil 186 pesos al mes, es decir, lo que corresponde al salario mínimo (Páez, agosto 2022).

No cabe duda de que los datos anteriores representan un foco rojo para los encargados de realizar políticas públicas, así como los reguladores del mercado. Sin embargo, por si fuera poco, el mismo estudio citado en renglones anteriores menciona que los jóvenes que ingresan al mercado laboral con un empleo informal tienen mayor número de probabilidades de pertenecer a ese rubro a lo largo de su trayectoria profesional. Por lo que, es de suma relevancia tomar acciones estratégicas que permitan disminuir el impacto de este sector en todos los niveles de la sociedad.

LOS JÓVENES Y SU IMPACTO EN EL COMERCIO INFORMAL.

IV. Objetivo

El objetivo de la presente investigación es brindar una noción clara del concepto de informalidad y dar un panorama general que permita dar a conocer el sector informal en México, especialmente de las condiciones que atraviesan los jóvenes en nuestro país, así como investigar sobre las políticas y acciones que el gobierno ha realizado para disminuir su impacto en la pirámide social. Asimismo, proponer acciones que pueden impulsar a tomar decisiones óptimas que ayuden a que los jóvenes tengan mayores oportunidades en el aspecto laboral y así, disminuir el efecto que este tiene a nivel social, económico y político.

Objetivos particulares

1. Definir el concepto de informalidad desde un panorama mundial y uno nacional.
2. Dar a conocer el concepto estadístico de informalidad ocupado en México para conocer cada uno de sus componentes.
3. Con datos de la ENOE, mostrar el panorama de la composición de la informalidad en México.
4. Brindar las características de las personas que se dedican a la Informalidad en la Ciudad de México.
5. Dar a conocer las características de la población entre 15 y 24 años de la Ciudad de México que se dedican al Comercio.
6. Brindar soluciones de acuerdo con los datos obtenidos para influir en la acción pública.

LOS JÓVENES Y SU IMPACTO EN EL COMERCIO INFORMAL.

V. Marco teórico

Trazabilidad

El término *informalidad* entró en vigor a partir de principios de la década de los años 70, en donde el antropólogo social británico Keith Hart lo presentó en la Conferencia Urban Employment in Africa en la Universidad de Sussex en 1971 donde, posteriormente lo acuñó la Organización Internacional del Trabajo (OIT) en un informe titulado Incomes, Employment and Equality in Kenia en 1972. Sin embargo, a partir de ese entonces, han existido diversas escuelas de pensamiento alrededor del término que en la actualidad se mantienen en disputa.

De acuerdo con Rodrigo Negrete (2011), las escuelas que han tratado este término pueden resumirse en el siguiente cuadro (**Cuadro 1**).

Cuadro 1. Escuelas de pensamiento sobre la Informalidad

Escuela	Autor(es)	Descripción
Dualista	Tokman	El sector informal es parte de la marginación social
Estructural	Moser y Portes	El sector informal es una alternativa deliberada de operación a manera de puerta trasera del capitalismo
Legalista	Hernando de Soto	El sector informal surge por los altos costos de transacción y las barreras a la entrada
Banco Mundial y Banco Internacional de Desarrollo	Maloney / Levy	El motor principal del sector informal son los incentivos institucionales, en donde la política social y la legislación laboral son nulas

Fuente: Elaboración propia con base en *Revista Internacional de Estadística y Geografía*; Negrete (2011).

LOS JÓVENES Y SU IMPACTO EN EL COMERCIO INFORMAL.

A pesar de las diferencias existentes entre las escuelas citadas anteriormente, no cabe duda de que cada una de ellas se complementa. No obstante, desde un punto de vista histórico, desde los tiempos de surgimiento del sistema capitalista, la informalidad ha sido vista desde diferentes facetas, pero desde una visión mercantilista y en el momento del surgimiento de las empresas, esta ha tenido un mayor contraste económico y social; en donde desde un inicio, la falta de regulación en los mercados, dejaron que el sector siguiera alimentándose hasta llegar a las dimensiones actuales.

LOS JÓVENES Y SU IMPACTO EN EL COMERCIO INFORMAL.

Generalidades

De acuerdo con la OIT, la informalidad impera a nivel global, con más del 50 % de la mano de obra y poco más del 90 % de las micro y pequeñas empresas (MyPE). Dichas economías tienen diferentes razones, situaciones y fenómenos que justifican su existencia, por lo cual suelen ser diferentes de acuerdo con el sector en el que pertenezcan. Por lo que, es necesario formular mecanismos que contengan procesos y medidas de formalización a la medida que impulsen o faciliten la transición de estas a la formalidad.

Ahora bien, según la OIT, el *empleo informal* se define como aquel trabajo remunerado, es decir, tanto autoempleo como empleo asalariado, que no está registrado, regulado o protegido por marcos legales o normativos; así como el trabajo no remunerado llevado a cabo en una empresa generadora de ingresos.

Otra de las definiciones más consistentes de este concepto fue la realizada en la XV CIET de Ginebra en enero de 1993, la cual menciona que la informalidad es un fenómeno consistente en las unidades económicas, la cual está orientada a la producción de bienes y servicios con la finalidad de crear empleos y generar ingresos para las personas que la componen. Dichas unidades generalmente operan en baja escala y tienen una división de trabajo precaria. Mientras que, las relaciones laborales entre sus individuos están caracterizadas por el empleo casual, parentesco o relaciones personales y sociales, con una débil garantía formal o acuerdos contractuales (Husmanns, 2004).

De acuerdo con la OIT, las características que enmarcan dicho tipo de trabajo se resumen en el Diagrama 1; en donde la falta de acceso a diferentes niveles, merman el progreso tanto personal y económico de las personas que los involucran. Entre estas carencias se pueden mencionar la falta de acceso a información, mercados, financiamiento, seguridad social, seguridad laboral, educación y tecnología, por lo que las condiciones suelen ser precarias en todos los sentidos de los trabajadores, los cuales se mantienen constantemente vulnerables.

LOS JÓVENES Y SU IMPACTO EN EL COMERCIO INFORMAL.

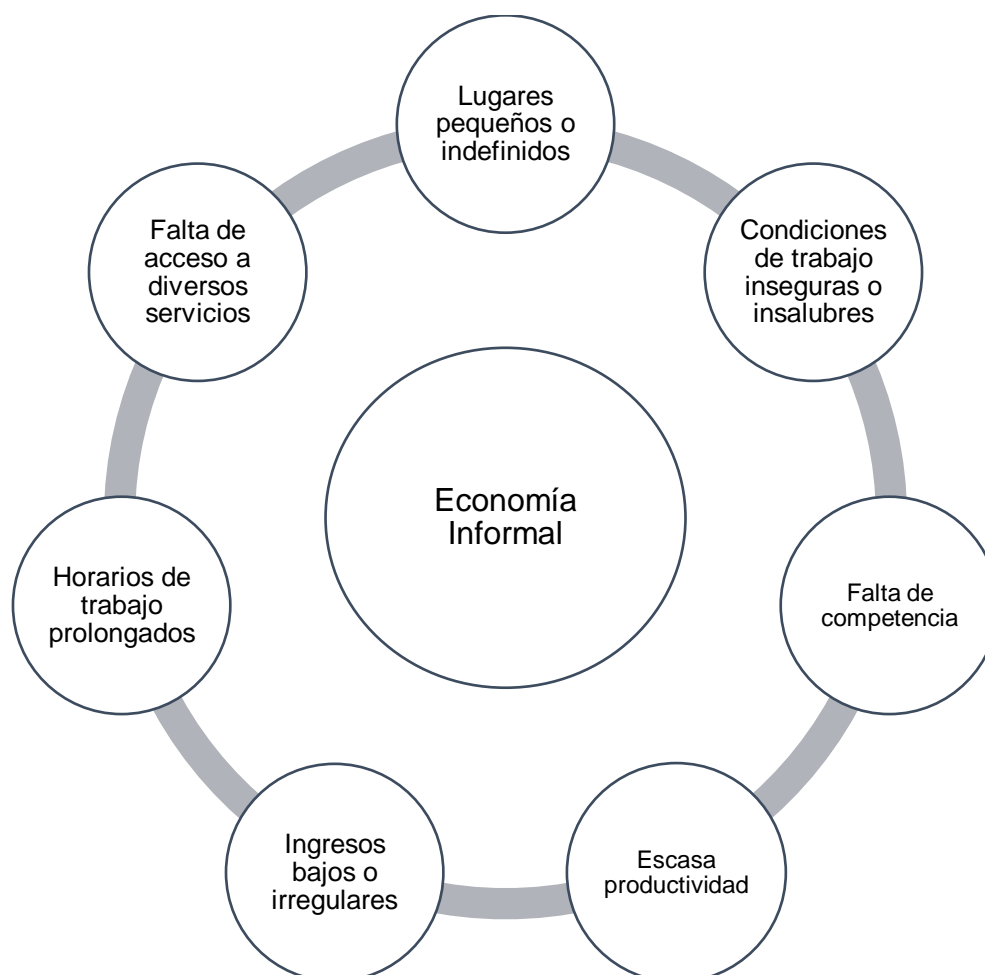
Entre las causas que se destacan en el origen o surgimiento del empleo informal, suelen estar aquellas que tienen que ver con temas generacionales en los que destacan características socio-demográficas de las personas, por ejemplo, lugar de nacimiento, posición en la pirámide social o posición en el decil al que pertenecen. Este tema también tiene que ver con el de movilidad social, en donde un estudio del caso de México reveló que se necesitan más de diez generaciones para que una familia que pertenece a los estratos económicos más bajos alcance niveles de ingreso medios (El Economista, 23 agosto 2018). Si tomamos en consideración que una generación equivale a 30 años; entonces una familia de las mismas condiciones necesitará mínimo 300 años para alcanzar otra posición económica y, por ende, social.

Aunado a lo anterior, en la XV CIET, se abordó una profundización del concepto de informalidad más profundo, en el que se menciona que:

“Las unidades de producción del sector informal tienen los rasgos característicos de empresas de los hogares. Los activos fijos y otros activos no pertenecen a las unidades de producción como tales, sino a sus dueños. Las unidades económicas por sí mismas no realizan transacciones ni establecen contratos con otras, tampoco asumen obligaciones. Los dueños tienen que hacerse de financiamiento bajo su propio riesgo y están personalmente comprometidos, sin límite alguno, por cualquier deuda u obligación incurrida en sus procesos productivos. Los rastros de producción son con frecuencia indistinguibles del gasto del hogar. Del mismo modo, bienes de capital tales como edificios y vehículos pueden ser utilizados indistintamente para propósitos del negocio o del hogar”. (Citado por Hussmanns (2004) y Negrete (2011).

LOS JÓVENES Y SU IMPACTO EN EL COMERCIO INFORMAL.

Diagrama 1. Características del Trabajo Informal



Fuente: Elaboración propia con base en la OIT (2023)

Ahora bien, como se mencionó anteriormente, un resumen de los efectos que la informalidad puede llegar a ocasionar es escasa acción en el contexto legal y normativo, imperante bajo nivel de educación, discriminación y pobreza. Por lo que, el acceso a recursos económicos, a la propiedad privada, servicios financieros y a otro tipo de mercados es limitado o en algunas ocasiones, nulo.

LOS JÓVENES Y SU IMPACTO EN EL COMERCIO INFORMAL.

El concepto de informalidad en México

La informalidad en México es conceptualizada estadísticamente y medida por el Instituto Nacional de Estadística y Geografía (INEGI), la cual es plasmada en el Sistema de Cuentas Nacionales del mismo Instituto. Dicho concepto es desarrollado bajo el marco de lo establecido en la XV CIET de Ginebra y en el trabajo de Ralf Hussmanns, el cual define el concepto estadístico con las siguientes características o atributos (**Cuadro 2**).

Cuadro 2. Características del concepto estadístico de informalidad

Unidad de observación	Unidades Económicas (UE)
Orientación	Producción de mercado
Estatus de lo producido	Su posesión y/o adquisición por sí misma no entraña un delito
Ámbito	Actividades no agropecuarias
Dominio	Empresas no incorporadas de los hogares
Prácticas contables	Ausentes o rudimentarias
Registro	La UE carece de los fundamentales: fiscal y/o seguridad social
Escala de operación	Micro-pequeña escala

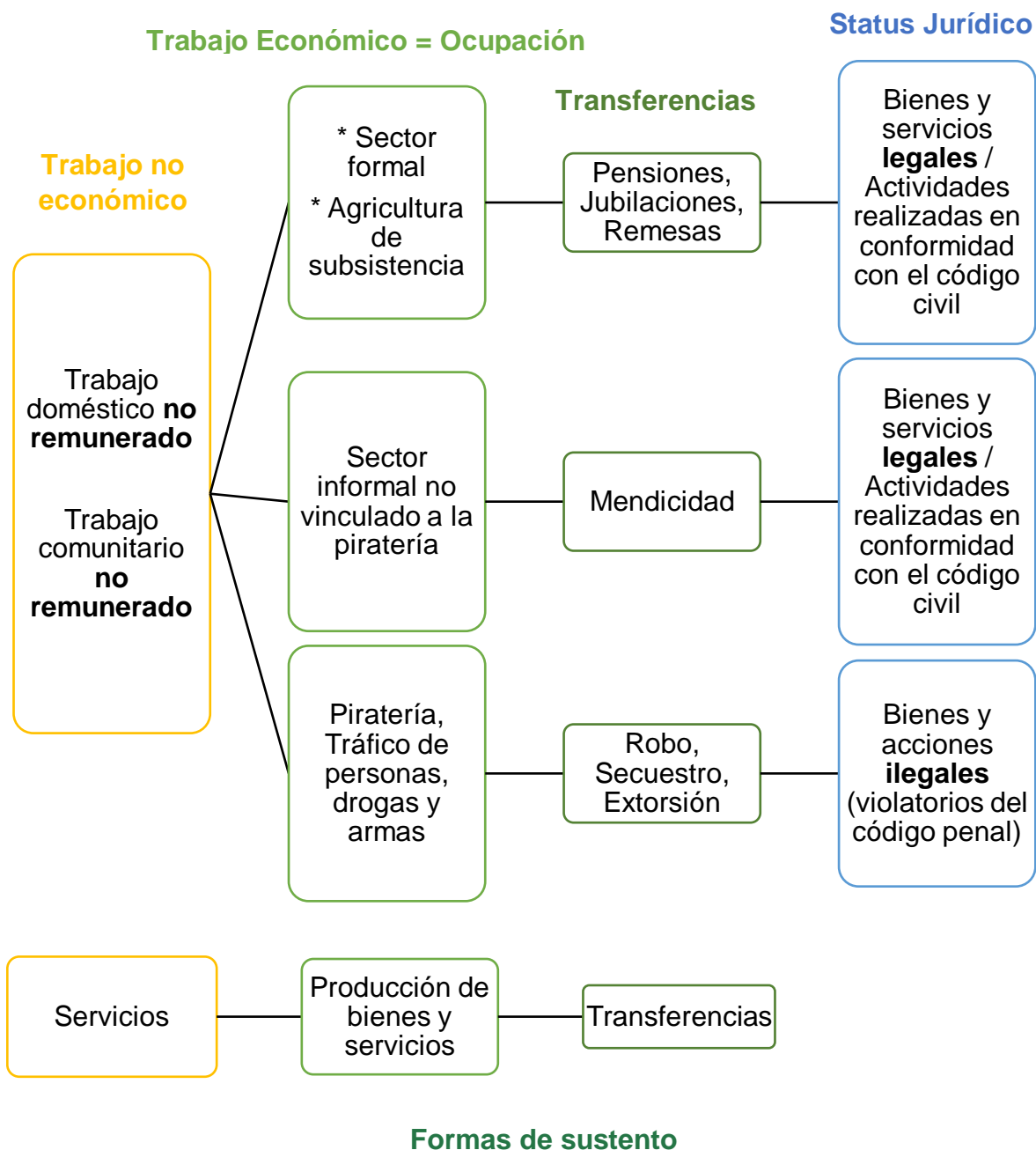
Fuente: Tomado de *El concepto estadístico de informalidad y su integración bajo el esquema del Grupo Delhi*. Negrete (2011).

Posteriormente, el INEGI fue uno de los representantes de la Comisión Estadística de las Naciones Unidas creada en 1996 para establecer una colaboración entre grupos de ciudades para acordar el tipo de características que debían tener las encuestas e instrumentos de captación para el tema de la informalidad. Gracias a lo anterior, surge el siguiente desglose en el marco de la actividad humana para el

LOS JÓVENES Y SU IMPACTO EN EL COMERCIO INFORMAL.

Sistema de Cuentas Nacionales del Instituto, el cual se plasma en el siguiente diagrama (**Diagrama 2**).

Diagrama 2. Sistema de Cuentas Nacionales: ubicación de la frontera de la producción en el marco de la actividad humana.



LOS JÓVENES Y SU IMPACTO EN EL COMERCIO INFORMAL.

Fuente: Elaboración propia con base en *El concepto estadístico de informalidad y su integración bajo el esquema del Grupo Delhi*. Negrete (2011).

Tomando en consideración lo anterior, en el 2002 el INEGI presentó ante el Grupo Delhi el primer ejercicio de estimación del empleo informal, el cual a partir de entonces la Encuesta Nacional de Ocupación y Empleo (ENOE) es la encargada de recopilar sus datos bajo una perspectiva integral o ampliada.

De acuerdo con el documento, *México: Nuevas estadísticas de la informalidad laboral* del INEGI (2013), existen dos dimensiones que engloban el concepto de informalidad, la primera tiene que ver con el tipo o naturaleza de la UE y la segunda con una perspectiva laboral, las cuales se resumen en el siguiente cuadro (**Cuadro 3**).

Cuadro 3. Dimensiones sobre el concepto de Informalidad

Nombre	Descripción
1. Tipo o naturaleza de la UE	La UE se dedica a la producción de bienes y servicios para el mercado operando a partir de recursos de un hogar sin tener un control de los registros contables básicos.
2. Perspectiva Laboral	Se refiere a todo el trabajo que esté realizado sin contar con el amparo del marco legal o institucional, no importando si la UE que utiliza sus servicios son empresas o negocios no registrados de los hogares o empresas formales.

Fuente: Elaboración propia con base en *México: Nuevas estadísticas de la informalidad laboral*. INEGI (2013).

LOS JÓVENES Y SU IMPACTO EN EL COMERCIO INFORMAL.

De acuerdo con el **Cuadro 3**, la primera dimensión es catalogada o conocida como el **Sector Informal** o de negocios en pequeña escala que no están registrados. Mientras que, la segunda dimensión tiene que ver con el **Empleo Informal**. Ahora bien, ambas dimensiones son integradas en la Matriz de Hussmanns, el cual tiene que ver con un algoritmo en donde una UE realiza un trabajo independiente, mientras que el enfoque laboral es el que realiza modalidades de trabajo dependiente, como lo es el trabajo asalariado, las cuales, al momento de su llenado son consistentes en el marco de la OIT.

LOS JÓVENES Y SU IMPACTO EN EL COMERCIO INFORMAL.

VI. Formulación de la hipótesis

El empleo informal en los jóvenes es atribuido a diversas circunstancias; sin embargo, las más importantes pueden englobarse desde una perspectiva regional, en donde los factores sociodemográficos tienen relevancia y son estos los que orillan a que la mayoría de los jóvenes sean orillados hacia este sector.

A su vez, a falta de mecanismos que ayuden a identificar de manera específica las necesidades de los grupos pertenecientes a este sector, reflejan una estructura institucional débil que debe ser corregida lo antes posible para que genere acciones claras y focalizadas en las necesidades de los individuos que lo conforman.

Una de las ventajas más grandes que se tienen al momento para realizar este estudio sectorial es la existencia de la ENOE, la cual puede brindar cada uno de los atributos en los que se desenvuelve una persona en diversos niveles de desagregación. Por lo que, sin duda, su estudio será una de las herramientas más fuertes para los hacedores de política pública. Los cuales tendrán la facultad de fomentar iniciativas que sean favorables para los trabajadores.

LOS JÓVENES Y SU IMPACTO EN EL COMERCIO INFORMAL.

VII. Pruebas cuantitativas y/o cualitativas de la hipótesis

A continuación, se presentan datos para elaborar un panorama general del sector informal en México. Primero se aborda una perspectiva nacional y posteriormente se exponen los datos de la Ciudad de México. Estos datos son obtenidos de una de las fuentes estadísticas principales del país (INEGI) por medio de la Encuesta Nacional de Ocupación y Empleo (ENOE).

Informalidad a nivel nacional

Revisando los datos sobre la medición de la Economía Informal del INEGI (2023), se puede observar que desde el 2003, los niveles de informalidad en México han sido similares en los últimos 20 años, en donde la participación de este sector en el Producto Interno Bruto (PIB) nacional ha estado por arriba de los 20 puntos porcentuales (**Cuadro 4**).

Cuadro 4. Participación de la Economía Informal en el PIB (Base 2013)

Año	Economía total	Economía informal	Participación en el PIB (%)
2003	7,475,602	1,762,059	23.6
2004	8,438,019	1,962,002	23.3
2005	9,166,973	2,180,589	23.8
2006	10,230,936	2,374,059	23.2
2007	11,067,173	2,595,989	23.5
2008	12,037,449	2,761,552	22.9
2009	11,658,911	2,844,159	24.4
2010	12,824,221	3,012,765	23.5
2011	14,160,748	3,265,449	23.1

LOS JÓVENES Y SU IMPACTO EN EL COMERCIO INFORMAL.

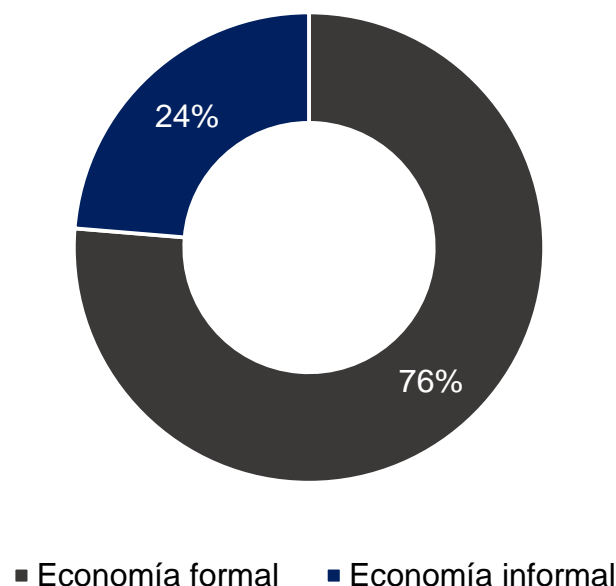
2012	15,334,940	3,588,512	23.4
2013	15,642,620	3,686,180	23.6
2014	16,579,961	3,820,103	23.0
2015	17,499,014	3,991,874	22.8
2016	18,870,690	4,258,347	22.6
2017	20,722,064	4,687,538	22.6
2018	22,221,190	5,012,367	22.6
2019	23,016,033	5,309,308	23.1
2020	21,958,565	4,792,726	21.8
2021	24,225,440	5,734,050	23.7

Fuente: Elaboración propia con base en BIE, INEGI (2023).

El cuadro anterior es importante, pues revela que desde hace 20 años, la economía informal representa casi una cuarta parte de la producción de bienes y servicios que se producen en México. Lo cual está aunado a que las personas enfrentan precariedades laborales tanto en el lugar físico en el que se desenvuelven sus actividades, como a nivel de integridad como seres humanos, como la falta de acceso en la seguridad social, financiamiento y propiedad, como elevadas horas de trabajo sin ser remuneradas, falta de derechos laborales, capacitación, entre otras características del sector (**Gráfica 1**).

LOS JÓVENES Y SU IMPACTO EN EL COMERCIO INFORMAL.

Gráfica 1. Participación de la Economía informal en el PIB (2021)



Fuente: Elaboración propia con base en BIE, INEGI (2023).

De acuerdo con las cifras sobre los semáforos económicos del portal México cómo vamos, al cuarto trimestre del 2022, 51.0% de la población tenía un empleo informal (sin considerar el sector agropecuario). Donde, de este total de población, el 54.8% corresponde a mujeres y el 42.2% a los hombres.

Si desagregamos la informalidad a nivel estatal (**Mapa 1**), tenemos que el que posee una mayor tasa de informalidad es Oaxaca, seguido de Guerrero, Hidalgo, Tlaxcala y Puebla; con una tasa de informalidad superior al 50%. Mientras que, entre los Estados con menos tasa de informalidad se encuentra en primer lugar, Chihuahua, seguido de Coahuila, Nuevo León, Baja California y Baja California Sur, con una tasa menor al 40%. Cabe destacar que, a pesar de mostrar un semáforo distinto al rojo, los niveles que presenta la informalidad en estos estados siguen siendo muy elevados.

LOS JÓVENES Y SU IMPACTO EN EL COMERCIO INFORMAL.

Mapa 1. Tasa de informalidad en México por Estados



Fuente: Tomado de *Indicador de formalidad. México cómo vamos 4T 2022* (2022).

Si esa información desagregada a nivel estatal la separamos entre hombres y mujeres; se obtiene que, para las mujeres, los estados con mayor tasa de informalidad son: Oaxaca, Guerrero, Hidalgo, Chiapas y Tlaxcala, mientras que, para los hombres, son Oaxaca, Guerrero, Puebla, Hidalgo y Tlaxcala. Por su parte, los Estados con menor tasa de informalidad para las mujeres son Chihuahua, Baja California, Coahuila, Nuevo León y Aguascalientes, mientras que para los hombres son Chihuahua, Coahuila, Nuevo León, Baja California Sur y Aguascalientes (**Cuadro 5, Cuadro 6, Cuadro 7, Cuadro 8**).

LOS JÓVENES Y SU IMPACTO EN EL COMERCIO INFORMAL.

Cuadro 5. Top 5 de Estados con mayor informalidad en mujeres

Entidad	%
Oaxaca	79.8
Guerrero	75.5
Hidalgo	72.5
Chiapas	71.8
Tlaxcala	70.4

Cuadro 6. Top 5 de Estados con mayor informalidad en hombres

Entidad	%
Oaxaca	69.6
Guerrero	66.6
Puebla	64.9
Hidalgo	64.7
Tlaxcala	64.5

Cuadro 7. Top 5 de Estados con menor informalidad en mujeres

Entidad	%
Chihuahua	34
Baja California	36.2
Coahuila	37.6
Nuevo León	40.2
Aguascalientes	42.3

Cuadro 8. Top 5 de Estados con menor informalidad en hombres

Entidad	%
Chihuahua	30.7
Coahuila	31
Nuevo León	32
Baja California Sur	33.6
Aguascalientes	35.6

Fuentes: Elaboración propia con base en *Indicador de formalidad. México cómo vamos 4T 2022* (2022).

Como se puede apreciar en los cuadros anteriores, en México también existe una brecha de género en el sector informal, donde las mujeres son las más perjudicadas en este sentido, pues sus tasas están incluso más de 10 puntos porcentuales que las de los hombres en los niveles más altos de informalidad. Y, a pesar de disminuir esta brecha en las entidades con menor tasa de informalidad, estas siguen estando por arriba de las que tienen los hombres.

Otro punto interesante para tratar es que la informalidad es diferente cuando se trata de género a nivel estatal, pues hay Estados como Chiapas que no se encuentran en los niveles más altos de informalidad para los hombres, pero si para las mujeres;

LOS JÓVENES Y SU IMPACTO EN EL COMERCIO INFORMAL.

y otros como Puebla, en los que se encuentra en los niveles altos para los hombres, pero no para las mujeres.

En contraste con las entidades que tienen un menor número de personas dedicadas al empleo informal, observamos que los Estados que coinciden con la posición son, por un lado, Chihuahua catalogado como el de menor tasa de informalidad tanto para hombres como para mujeres; además de que la diferencia entre ellos es solo del 3.3%. Y, por otro lado, Aguascalientes, ocupando la quinta posición tanto para hombres como para mujeres en los Estados con menor tasa de informalidad, cuya diferencia es 6.7% más elevada en mujeres.

Ahora bien, si quisiéramos conocer los sectores que concentran la mano de obra informal, encontramos a los servicios de esparcimiento culturales y deportivos y otros servicios recreativos; servicios Corporativos, Construcción y la Agricultura, ganadería y pesca, con más del 90% de empleados que trabajan bajo estas condiciones. Mientras que, si decidimos enfocarnos en el comercio al por mayor y al por menor, obtenemos que concentran el 87.3% y el 87.1%, respectivamente.

Ahora bien, hay que tener en cuenta que no todos los empleos informales son generados por personas con poco o nulo grado de estudios, una gran parte de ellos son profesionistas. En mayo del 2022, El Economista publicó un ranking con el top de carreras más propensas en que sus egresados terminen en el sector informal, basándose, a su vez, en el IMCO. Donde, al Top 10 lo conforman: Música y artes escénicas (42.7%), Diseño textil, de objetos o interiores (41.1%), Producción agrícola y ganadera (40.0%), Criminología (39.6%), Rehabilitación física (39.0%), Lenguas extranjeras (35.0%), Orientación educativa (34.5%), Sociología y antropología (34.3%), Diseño gráfico (33.1%) y, por último, se encuentra Veterinaria y Zootecnia con el 33.0%. Lo anterior es algo que indiscutiblemente se debe poner sobre la mesa para su discusión y elaboración de estrategias y planes de acción en pro a su disminución.

LOS JÓVENES Y SU IMPACTO EN EL COMERCIO INFORMAL.

Informalidad en la Ciudad de México

Una vez realizado un panorama general del comportamiento de la informalidad en México, podemos analizar el comportamiento de dicho sector para un grupo en específico, en este caso, el de los jóvenes; los cuales, como se revisó en el marco teórico, pertenecen a uno de los grupos más vulnerables para pertenecer a este sector y, por si fuera poco, el grupo en el que una vez dentro de este, será muy difícil migrar hacia el formal.

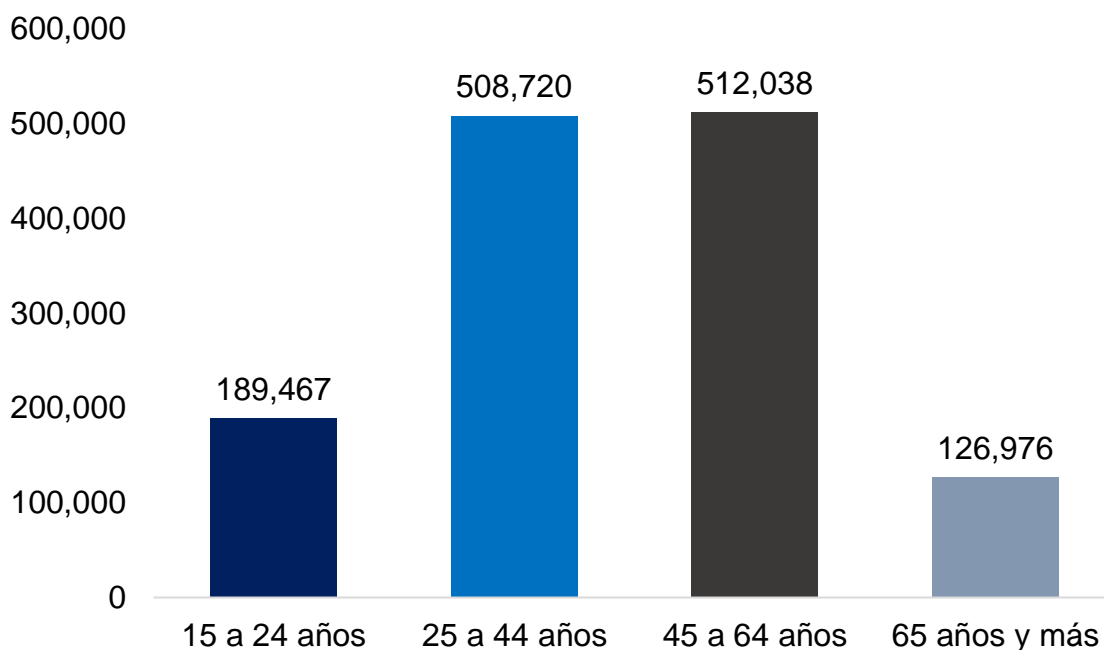
Antes de abordar los datos de la informalidad en esta ciudad, es importante mencionar algunas de sus características territoriales, poblacionales y económicas. Pues la Ciudad de México representa solo el 0.1% del territorio nacional, pero posee el 7.3% de la población nacional con poco más de 9 millones de habitantes. Además, es una de las zonas más urbanizadas del país, con un 99% de población urbana y solo 1% de población rural. Comparado con el nivel nacional, estas proporciones serían 79% y 21%, respectivamente. Adicionalmente, se tiene un promedio de años de escolaridad por arriba del promedio nacional (9.7), de 11.5 (preparatoria incompleta). Su economía aporta el 15% del PIB a nivel nacional, cuya principal actividad es el comercio (INEGI, 2023).

Adentrándonos a las cifras de informalidad, tenemos que, en el cuarto trimestre del año 2020, en la Ciudad de México se encontraba una población ocupada total de 4.7 millones de personas, donde 2.5 millones pertenecían al sector formal y 2.2 millones al sector informal, lo cual indica que casi el 50% de personas empleadas, trabaja en condiciones laborales limitadas o con carencias en lo que respecta a la Ley Federal de Trabajo.

Si realizamos una desagregación por grupos de edad (**Gráfica 2**) de acuerdo con la tasa de informalidad, encontramos que los pertenecientes al grupo de 45 a 64 años con 512 mil 038 seguidos del grupo de 25 a 44 años ocupan la primera posición con 508 mil 720 personas. Mientras que, en la tercera posición se encuentra el grupo de 15 a 24 años con un total de 189 mil 467 personas. Por último, están las personas de 65 años y más con 126 mil 976 empleos informales.

LOS JÓVENES Y SU IMPACTO EN EL COMERCIO INFORMAL.

Gráfica 2. Informalidad laboral en la Ciudad de México por grupos de Edad



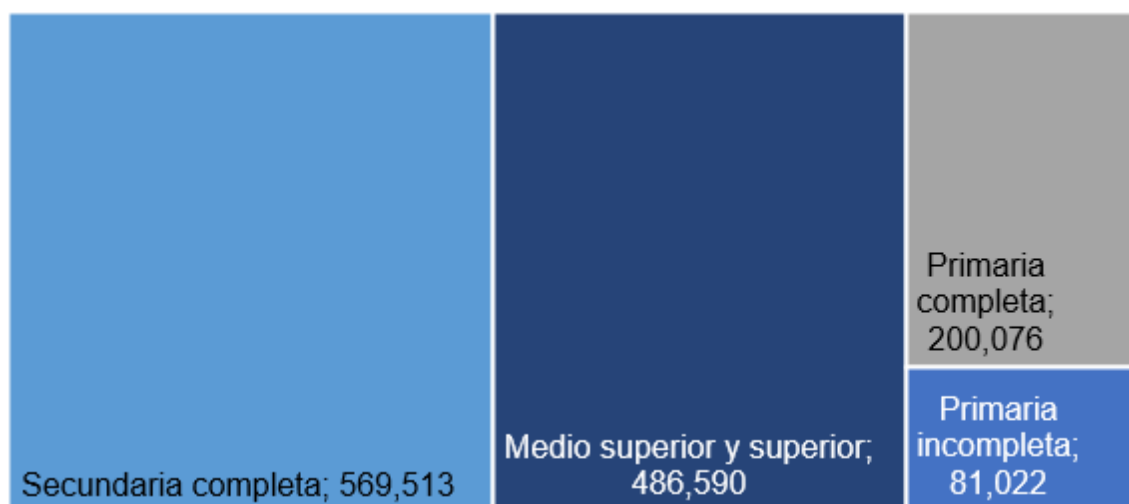
Fuente: Elaboración propia con base en ENOEN, Cuarto trimestre de 2022.

Si desagregamos a las personas dedicadas a la informalidad por nivel de educación, el escenario es más delicado de lo que parece. Pues del millón 337 mil 201 personas en ese sector, su mayor grueso se encuentra con estudios de secundaria completa con 569 mil 513 personas, seguidas de 486 mil 590 con nivel medio superior y superior; 200 mil 076 con primaria completa y 81 mil 022 con primaria incompleta (**Gráfica 3**). Lo anterior es de suma relevancia, pues el gobierno debe tener bien focalizado a todos estos grupos, para poder empezar a tomar acciones desde tres perspectivas: la primera, desde la primera infancia, en la cual los niños desarrollan sus mayores intereses y habilidades; por lo que, una buena educación desde los 0 a los 6 años comenzaría a generar otro tipo de intereses en la maduración de los infantes. Posteriormente, focalizar un grupo entre los 7 y 14 años en donde los niños y adolescentes sigan teniendo una educación de buena calidad, ayudas económicas y un ambiente de desarrollo favorable para que puedan continuar sus estudios sin ningún tipo de confrontación.

LOS JÓVENES Y SU IMPACTO EN EL COMERCIO INFORMAL.

El punto crítico se encuentra en las edades de 15 a 24 años, en donde es de suma importancia que los adolescentes y jóvenes tengan la seguridad económica y social para no abandonar sus estudios. También para ellos es importante contar con seguridad plena de que en cuanto terminen los estudios, tendrán un empleo seguro, con buenas prestaciones y un sueldo favorable.

Gráfica 3. Informalidad en la Ciudad de México por nivel de estudios

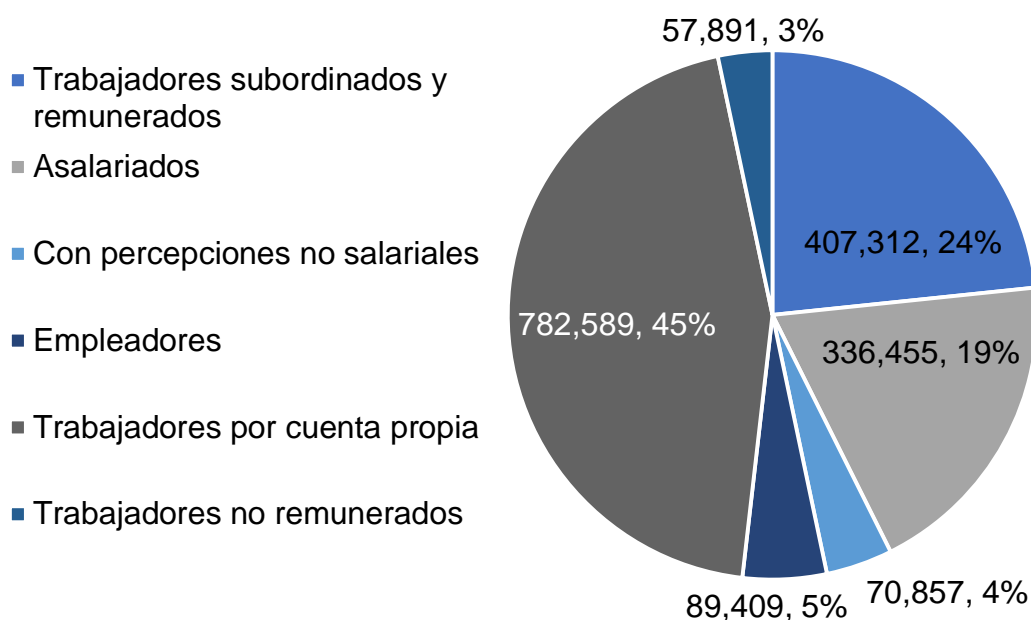


Fuente: Elaboración propia con base en ENOEN, Cuarto trimestre de 2022.

Ahora bien, de acuerdo con la misma encuesta, la informalidad se compone también de diversas posiciones ocupacionales (**Gráfica 4**) entre las que destaca, en primer lugar, la de trabajadores subordinados y remunerados, seguidos de asalariados, trabajador por cuenta propia, empleadores, trabajadores con percepciones no salariales y trabajadores no remunerados. Es decir, en total, en la Ciudad de México existen 128 mil 748 personas que trabajan sin recibir dinero a cambio. Lo anterior es sumamente relevante, ya que se deben regular los medios para que toda persona adquiera una remuneración económica a cambio de su fuerza laboral. Pero no solo ello, sino que de igual manera, tanto los trabajadores subordinados, salariables y remunerados, puedan tener acceso a cada uno de los derechos laborales de los trabajadores plasmados en la Ley.

LOS JÓVENES Y SU IMPACTO EN EL COMERCIO INFORMAL.

Gráfica 4. Informalidad por posición en la ocupación



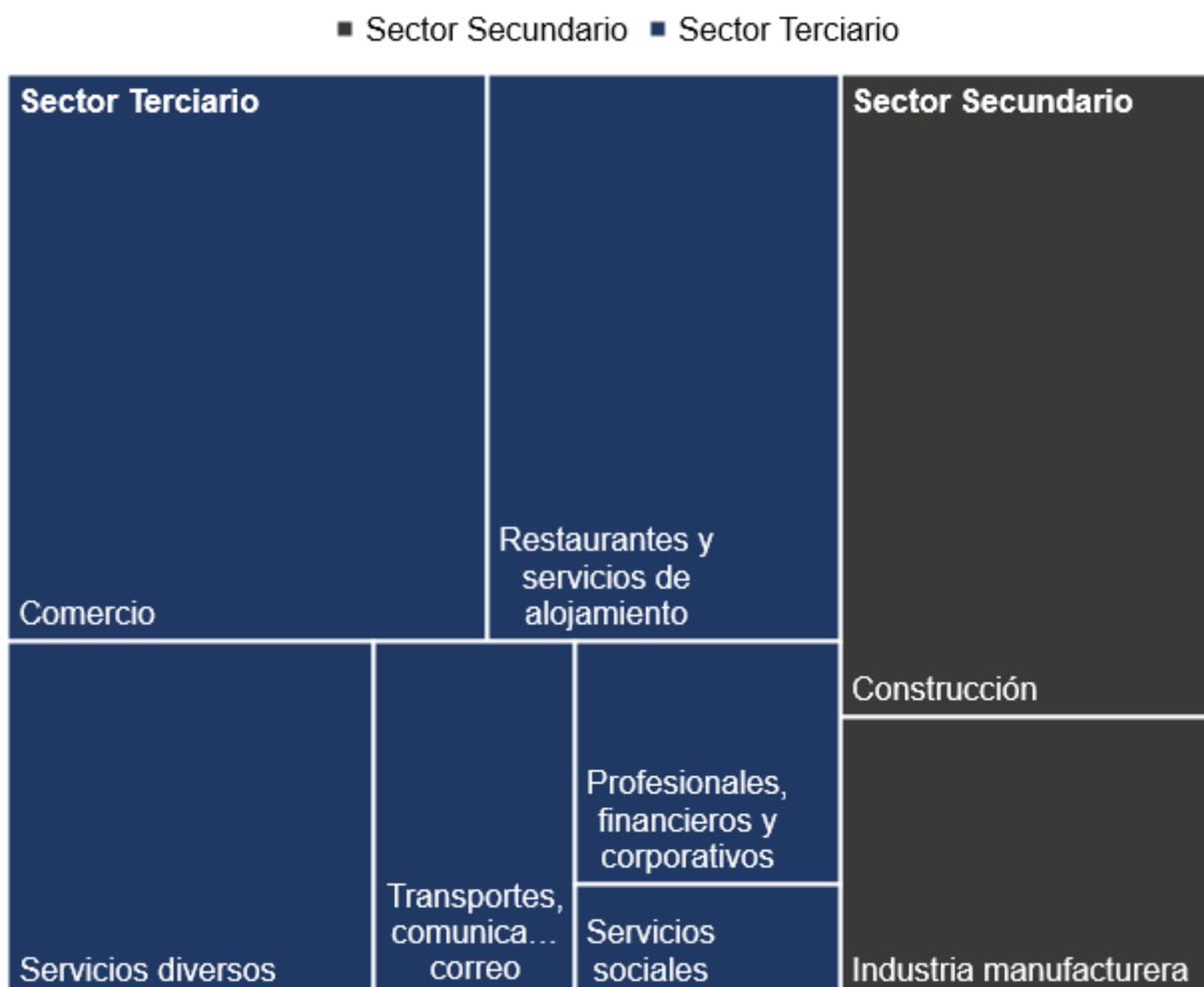
Fuente: Elaboración propia con base en ENOEN, Cuarto trimestre de 2022.

Si nos preguntamos ¿cuál es el sector de la actividad económica de la Ciudad de México que alberga mayor tasa de informalidad? Se puede hacer una inferencia general que este puede ser el sector terciario, pues actualmente es el que más aporta al PIB y el que alberga más personas ocupadas. De igual manera, nuestra cultura cree que el comercio es la forma más rápida de recuperación de inversión, en comparación con formas de inversión financieras como invertir dinero en CETES y bancos, donde el rendimiento es poco para volúmenes de inversión bajo y el lapso de espera para obtenerlos es muy amplio. Para resolver la pregunta anterior, la ENOE indica el número de personas en la informalidad de acuerdo con el sector en el que se desenvuelven. Donde, efectivamente, es el sector terciario el que alberga más trabajadores informales, con un total de 1 millón 084 mil 003 personas, seguidos del sector secundario con 252 mil 267 personas y, por último, se encuentra el sector primario con 18 mil 154 personas.

LOS JÓVENES Y SU IMPACTO EN EL COMERCIO INFORMAL.

Si es que quisiéramos conocer las actividades de cada sector que alberga a dichos trabajadores informales (sobre todo en las actividades económicas secundarias y terciarias, las cuales tienen una mayor desagregación a nivel contable), se encuentra la **Gráfica 5**.

Gráfica 5. Actividades que concentran mayor informalidad en la Ciudad de México.



Fuente: Elaboración propia con base en ENOEN, Cuarto trimestre de 2022.

De acuerdo con la **Gráfica 5**, el sector que más concentra trabajadores, tanto formales como informales es el Terciario, con un total de 3 millones 948 mil 548 personas. Donde, dentro de las actividades informales con mayor número de

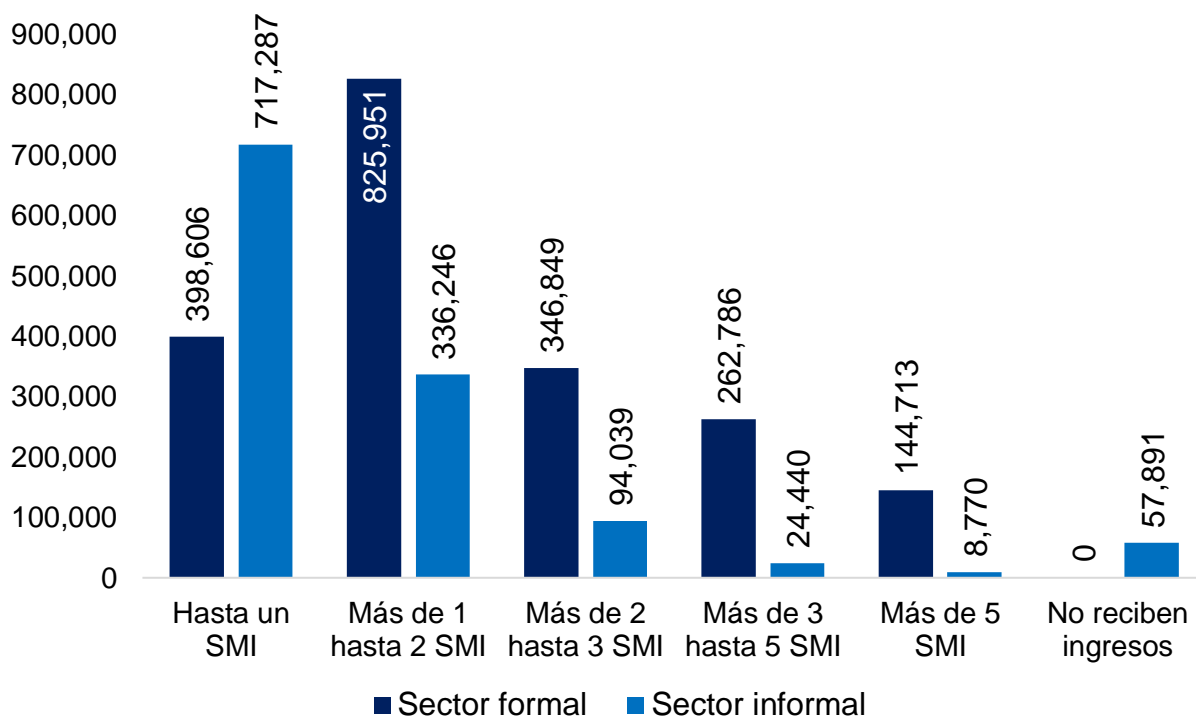
LOS JÓVENES Y SU IMPACTO EN EL COMERCIO INFORMAL.

personas informales son: Comercio (468 mil 393), Restaurantes y servicios de alojamiento (198 mil 773), Transportes, comunicaciones, correo y almacenamiento (159 mil 112), Servicios diversos (167 mil 961), Servicios profesionales, financieros y corporativos (57 mil 646) y Servicios sociales (32 mil 118). Mientras que, el sector Secundario concentra 703 mil 731 personas de las cuales las informales son 252 mil 267 y éstas se distribuyen en las actividades de Industria Manufacturera (139 mil 566) y la de Construcción (112 mil 701).

Es sabido que, uno de los aspectos más importantes que logran caracterizar en gran medida la informalidad es el nivel de ingresos que perciben los trabajadores, los cuales suelen estar por debajo de los ingresos que percibe una persona dedicada al trabajo formal. La **Gráfica 6** cataloga el número de personas dedicadas tanto al sector formal como al sector informal, mostrando así la proporción de ingresos en los que se encuentra la población. Donde, la población dedicada al sector formal está concentrada en el rango de ingresos que recibe de uno hasta dos salarios mínimos y de solo un salario mínimo. El rubro de ingresos que menos concentra personas es el que recibe más de cinco salarios mínimos. En contraste con el comportamiento de los ingresos de las personas dedicadas al sector informal, se puede ver que la concentración de las personas por nivel de ingresos es el mismo, solo que en menor proporción. Es decir, en primer lugar se encuentran las personas que reciben menos de un salario mínimo, seguidas de las que reciben de uno hasta dos salarios mínimos. La menor proporción de las personas son las que reciben más de cinco salarios mínimos. La única diferencia entre estos dos sectores laborales es que, para el sector informal, existe un grueso de la población que no recibe ingresos por trabajar. De hecho, esta cantidad supera casi al doble a las personas que concentran entre dos y hasta cinco salarios mínimos del mismo sector informal. Por lo que, prácticamente la distribución de ingresos entre ambos sectores es la misma, pero en diferente proporción y se deberían de plantear alternativas correctas para que las personas dedicadas al sector informal emigren de manera correcta al formal.

LOS JÓVENES Y SU IMPACTO EN EL COMERCIO INFORMAL.

Gráfica 6. Distribución de los ingresos de la población formal e informal en la Ciudad de México.



Fuente: Elaboración propia con base en ENOEN, Cuarto trimestre de 2022.

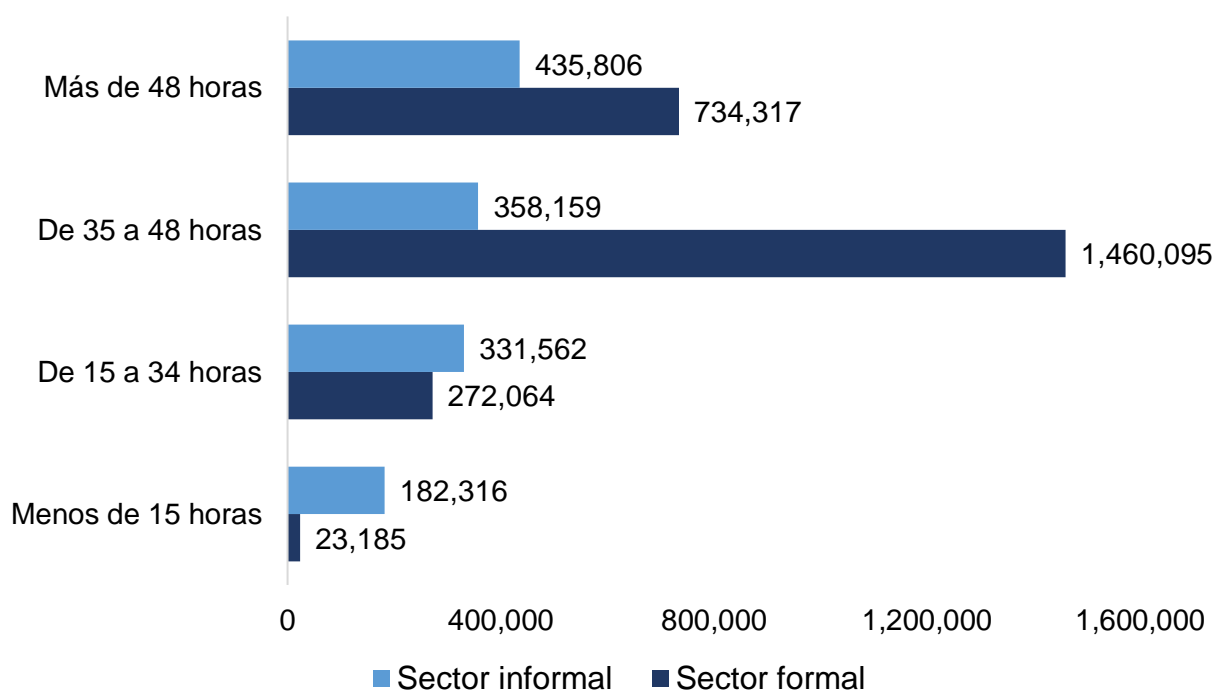
Si es que nos enfocamos en otra de las características que representan al sector informal de acuerdo con la literatura revisada que son las horas de la jornada del trabajo, que generalmente suelen ser más elevadas que la jornada del sector formal. Del mismo modo que la gráfica anterior, la **Gráfica 7** ilustra las diferencias que existe entre las horas trabajadas o jornada laboral del sector formal y el sector informal de la población ocupada de la Ciudad de México.

Donde, la jornada laboral que más concentra trabajadores en el sector formal es el de 35 a 48 horas con casi medio millón de personas. Sin embargo, le siguen las personas que laboran más de 48 horas con 734 mil 317. Posteriormente, se encuentra la jornada de 15 a 34 horas y al final, la de menos de 15 horas. En contraste con la jornada de los trabajadores del sector informal, se encuentra que,

LOS JÓVENES Y SU IMPACTO EN EL COMERCIO INFORMAL.

el mayor grueso de la población se encuentra en la jornada de más de 48 horas con 435 mil 806 personas, seguidas de la jornada de entre 35 a 48 horas con 358 mil 159. Posteriormente, se encuentra la jornada de 15 a 34 horas con 331 mil 562 personas y al final, la de menos de 15 horas con solo 21 mil 743.

Gráfica 7. Jornada laboral del Sector Formal y el Sector Informal de la Ciudad de México.

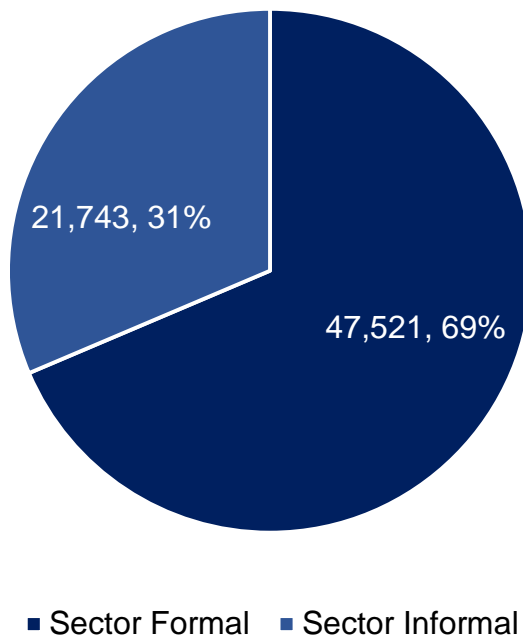


Fuente: Elaboración propia con base en ENOEN, Cuarto trimestre de 2022.

Al mismo tiempo, es importante que resaltar que existen más del doble de personas ausentes temporales con vínculo laboral en el sector formal, en comparación con el sector informal, lo cual se representa en la **Gráfica 8**. Lo anterior es un indicador sobresaliente para entender que, el sector formal también tiene sus deficiencias. Y lo peor aún, este mercado no posee la grandeza ni la estabilidad suficiente para poder soportar a los millones de trabajadores que se encuentran como Población Económicamente Activa (PEA), que se refieren a las personas de 15 años o más en condiciones de trabajar.

LOS JÓVENES Y SU IMPACTO EN EL COMERCIO INFORMAL.

Gráfica 8. Trabajadores ausentes con vínculo laboral en la Ciudad de México.



Fuente: Elaboración propia con base en ENOEN, Cuarto trimestre de 2022.

LOS JÓVENES Y SU IMPACTO EN EL COMERCIO INFORMAL.

Panorama de los jóvenes de 15 a 24 años de la Ciudad de México

Trabajando con los microdatos de la ENOEN del último trimestre del año 2022 y seleccionando los datos para los jóvenes de la Ciudad de México, se tiene que, en total existe 1 millón 394 mil 026 personas entre 15 y 24 años, los cuales se distribuyen de acuerdo con los datos presentados en el **Cuadro 9**. Donde, se puede observar que el mayor grueso de ellos se encuentra en los 16, 22 y 23 años de edad, principalmente. Los cuales corresponden al 11.68%, 12.25% y 12.12% del mismo grupo, respectivamente. Por su parte, el nivel de estudio que concentra la mayor cantidad de jóvenes en la Ciudad de México es Medio Superior con 657 mil 889, seguidos del nivel de instrucción Secundaria con 599 mil 075 personas. Los niveles de Primaria Completa y Primaria Incompleta son solo 136 mil 062 personas.

Cuadro 9. Distribución de la población de 15 y 24 años de la Ciudad de México por nivel de instrucción.

Edad	Primaria Completa	Primaria Incompleta	Secundaria	Medio Superior	Total
15	0	61,946	50,902	0	112,748
16	2,384	20,133	140,153	0	162,670
17	0	7,208	105,670	9,156	122,034
18	2,796	5,811	91,473	35,559	135,639
19	0	3,226	34,657	95,463	133,346
20	0	2,214	38,005	71,983	112,202
21	1,144	3,368	29,797	108,005	142,314
22	2,272	5,280	42,048	121,057	170,657
23	768	10,072	41,532	116,457	168,829
24	2,955	4,485	24,938	100,209	132,587
Total	12,319	123,743	599,075	657,889	1,393,026

Fuente: Elaboración propia con base en los microdatos de la ENOEN, Cuarto trimestre de 2022.

LOS JÓVENES Y SU IMPACTO EN EL COMERCIO INFORMAL.

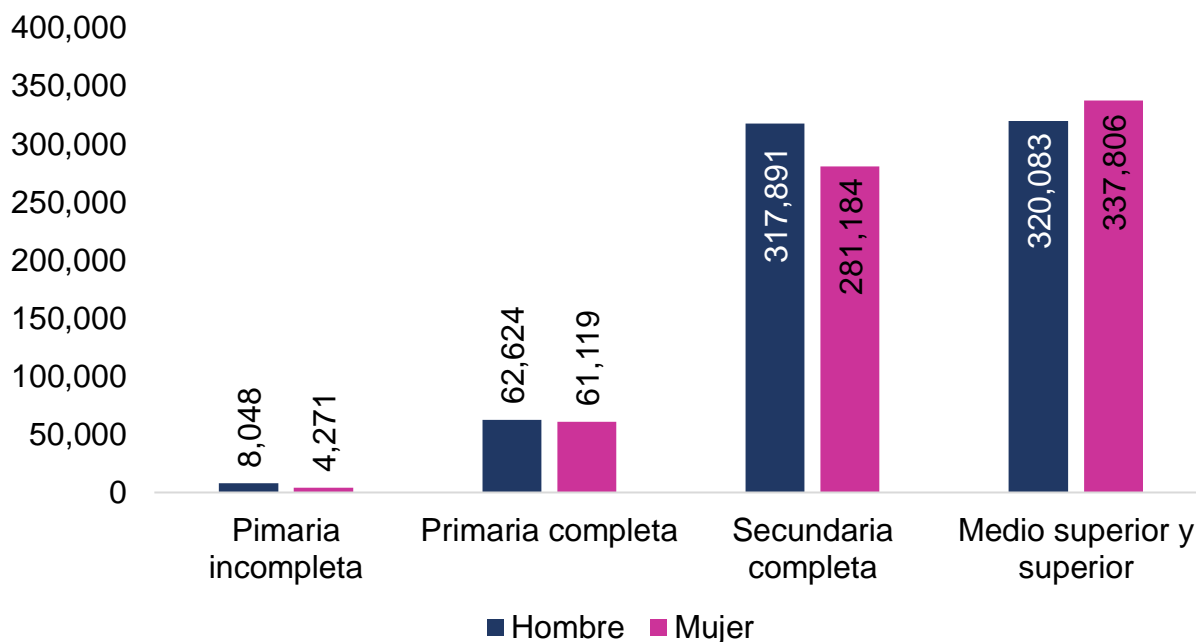
Ahora bien, es importante resaltar que, el mayor número de personas que concentra el nivel de instrucción de primaria incompleta, son los jóvenes de 21 a 24 años. Lo que significa que es muy probable que se encuentren trabajando en el sector informal, la misma situación para ese grupo de edad que tienen un nivel de instrucción hasta la secundaria completa, pues, de acuerdo con los años de educación “naturales”, éstos tendrían que estar dentro de la categoría de nivel medio superior y superior.

Lo mismo ocurre con los 136,062 de jóvenes que se encuentran con el nivel primaria incompleta y completa. Por lo que, tendría que haber incentivos que les puedan permitir continuar con sus estudios para poder ingresar a mejores posibilidades de ingresar al sector formal.

Ahora bien, si desagregamos por nivel de instrucción y género (**Gráfica 9**), se tiene que, existe un mayor de hombres concentrados en los niveles de primaria completa e incompleta, con un total de 70,672, mientras que, son 65,360 las mujeres en la misma situación. Por otro lado, son mayor el número de hombres que tienen secundaria completa 317 mil 891 versus 281 mil 184 mujeres en el mismo rubro. Ahora bien, lo contrario existe cuando se trata del nivel medio superior y superior, en donde se encuentra mayor número de mujeres (337 mil 806), en contraste con 320 mil 083 hombres en el mismo nivel de instrucción. Es importante destacar que, en este rubro de edad en la Ciudad de México, se encuentran mayor número de hombres (708 mil 646 versus 684 mil 380 mujeres).

LOS JÓVENES Y SU IMPACTO EN EL COMERCIO INFORMAL.

Gráfica 9. Nivel de instrucción de los jóvenes de 15 a 24 años en la Ciudad de México por género



Fuente: Elaboración propia con base en los microdatos de la ENOEN, Cuarto trimestre de 2022.

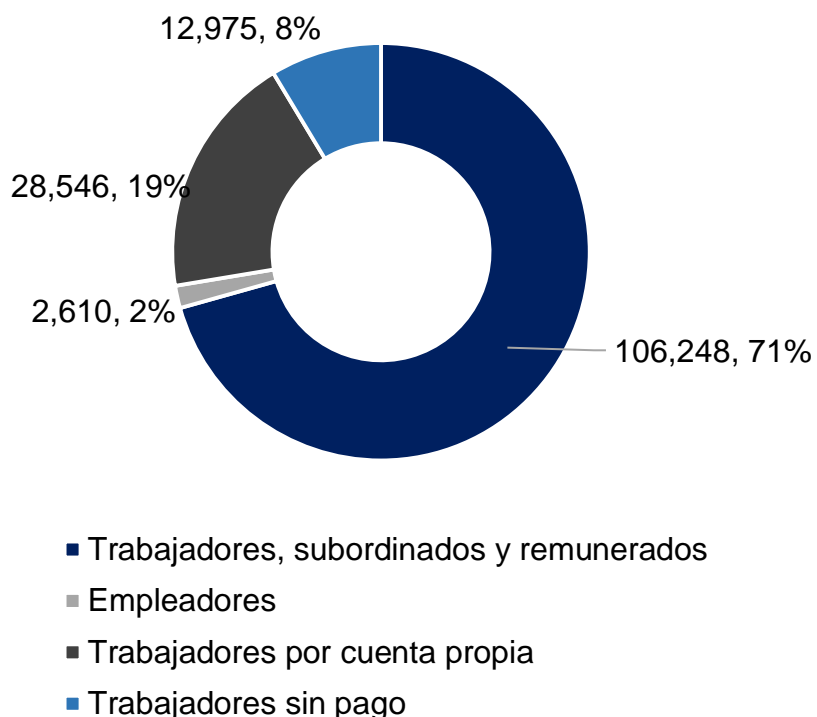
Hasta el momento hemos visto que el indicador de escolaridad en la Ciudad de México en los jóvenes no es tan malo, pues este grupo tiene su mayor concentración en los niveles medio superior y superior. Sin embargo, sería conveniente comparar estos datos con las condiciones laborales en las que se encuentran este grupo de jóvenes dedicados al comercio, su nivel de ingresos y las horas que dedican a esta actividad para poder vislumbrar a qué sector pertenecen.

De acuerdo con la población joven de estudio que se dedican al Comercio en la Ciudad de México, se tiene que, la mayoría se encuentra dentro de la posición en la ocupación de subordinados y remunerados, seguidos por los trabajadores por cuenta propia, trabajadores sin pago y, por último, a los empleadores (**Gráfica 10**).

LOS JÓVENES Y SU IMPACTO EN EL COMERCIO INFORMAL.

Cabe resaltar que, el total de jóvenes que se encuentran en este rubro son 150 mil 379, es decir, el 10.80% del total.

Gráfica 10. Clasificación de los jóvenes en la Ciudad de México por posición en el Comercio.



Fuente: Elaboración propia con base en los microdatos de la ENOEN, Cuarto trimestre de 2022.

Si ahondamos en la jornada laboral de los jóvenes dedicados al comercio en la Ciudad de México, algunos de los jóvenes que son trabajadores subordinados y los trabajadores sin pago, 7 mil 585 habitualmente solo dedican una hora a su trabajo. Sin embargo, el resto, 142 mil 794, no tienen un horario fijo en su trabajo habitual. Ahora bien, si queremos conocer el nivel de frecuencia de los sueldos o salarios de los jóvenes de acuerdo con su nivel de posición, se tiene la información expuesta en el **Cuadro 10**. En donde, llama la atención que la mayoría de ellos se encuentra en el rubro “no supo estimar”, lo cual indica que esta recurrencia es tan variante,

LOS JÓVENES Y SU IMPACTO EN EL COMERCIO INFORMAL.

que simplemente este grueso de trabajadores no puede saber en qué momento tendrán una remuneración, lo que se traduce en una inestabilidad muy fuerte en esta actividad económica.

Cuadro 10. Frecuencia en el pago de los jóvenes entre 15 y 24 años de la Ciudad de México por su posición en el Comercio.

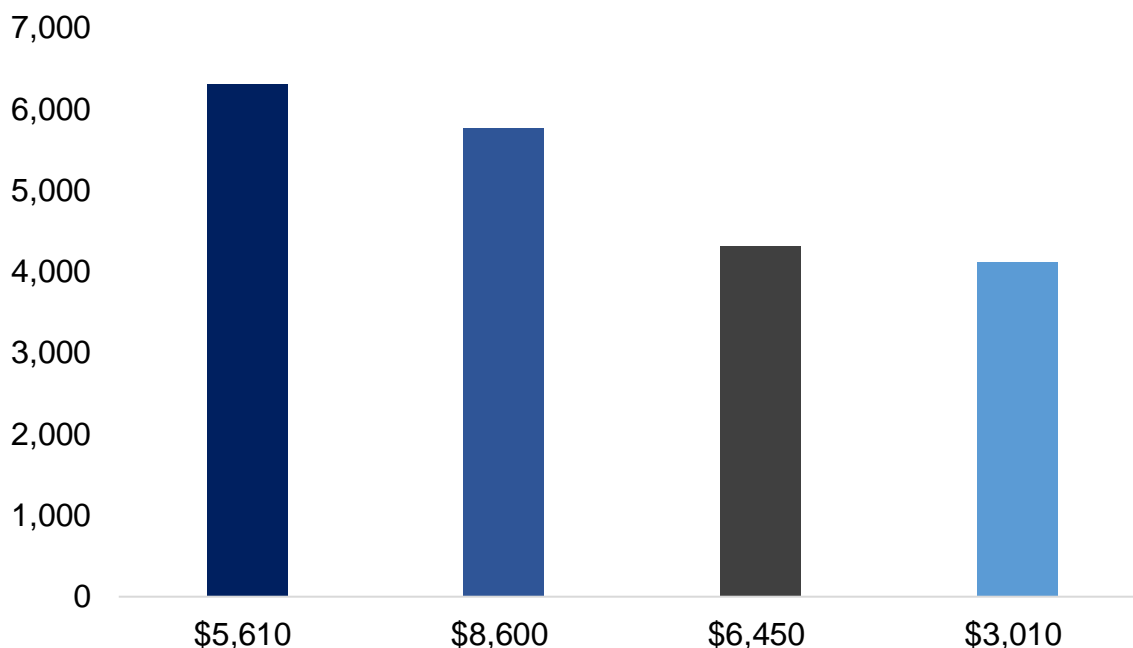
Posición	Cada mes	Cada 15 días	Cada semana	Diario	No supo estimar	Se negó a contestar
Subordinados	6,153	10,409	35,255	9,966	36,164	8,301
Empleadores	0	0	0	0	0	2,610
Trabajadores por su cuenta	1,266	3,483	918	7,020	11,953	3,906
Total	7,419	13,892	36,173	16,986	48,117	14,817

Fuente: Elaboración propia con base en los microdatos de la ENOEN, Cuarto trimestre de 2022.

Ahora bien, realizando un análisis por nivel de ingresos por hora trabajada, sin contar a las personas que no pudieron estimar dicha cantidad y aquellas que no quisieron revelar su nivel de ingresos, tenemos que, en el top 5 la mayoría gana 25 pesos la hora, seguidos de 16.67 pesos, 29.50 pesos, 15 pesos y por último, 35.42 pesos. Pero, si queremos trasladar el nivel de ingresos percibidos por lo jóvenes dedicados al comercio en la Ciudad de México a nivel mensual tenemos que, en el top 5 de ingresos más altos (**Gráfica 11**), el ingreso se encuentra entre los 5 mil 160 pesos y los 3 mil 010 pesos.

LOS JÓVENES Y SU IMPACTO EN EL COMERCIO INFORMAL.

Gráfica 11. Top 5 de ingresos mensuales de la población de entre 15 y 24 años dedicados al comercio en la Ciudad de México.



Fuente: Elaboración propia con base en los microdatos de la ENOEN, Cuarto trimestre de 2022.

En cambio, en el Top 5 de los ingresos mensuales más bajos de los jóvenes en el mismo rubro, se encuentran en los niveles de 600 pesos y 1 mil 720 pesos al mes. Hay que considerar que, de estos niveles de ingresos presentados, la mayoría de los jóvenes se encuentran ganando menos de un salario mínimo, correspondiente a 5 mil 255 al mes, lo cual es consistente con los datos presentados en los niveles de informalidad de la Ciudad de México.

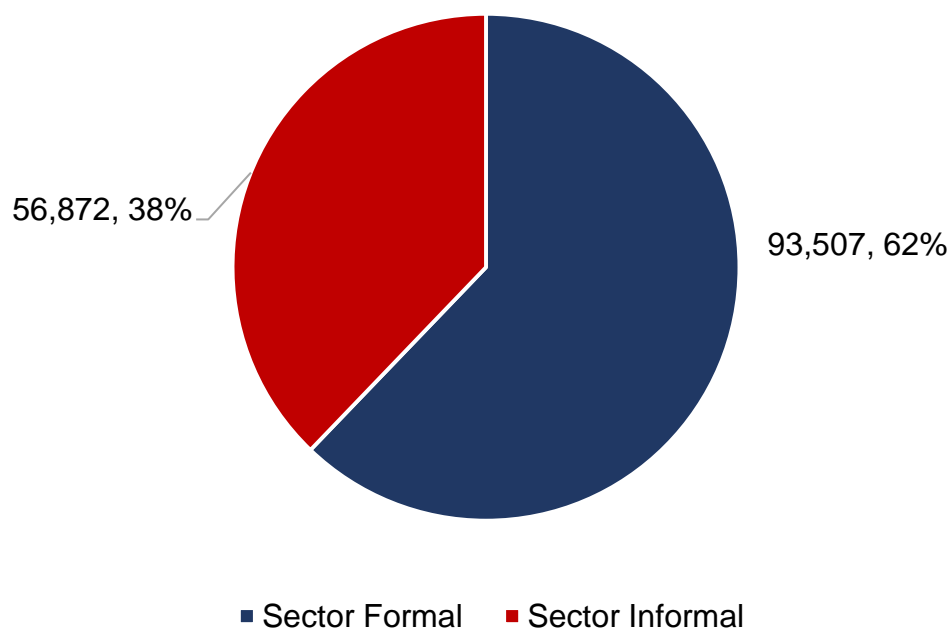
Es importante conocer aquellos jóvenes de entre 15 y 24 años de la Ciudad de México, corresponden al sector informal. En donde se puede ver que, del 1 millón 393 mil 026 jóvenes, son 901 mil 094 se dedican exclusivamente a sus estudios, Mientras que, de los que se dedican solo a trabajar o a trabajar o estudiar, se tiene que, 306 mil 006 son informales, mientras que, solo 185 mil 926 pertenecen las

LOS JÓVENES Y SU IMPACTO EN EL COMERCIO INFORMAL.

sector formal. Con esto, se puede concluir que más del 50% de los jóvenes (62.20%) que trabajan, lo hacen en el sector informal.

Ahora bien, de los jóvenes 150 mil 379 jóvenes de 15 a 24 años que se dedican a trabajar en el Comercio, tenemos que el 62.18% se dedican al empleo informal y solo el 37.82% al empleo formal (**Gráfica 12**). Lo que significa que hay posibilidades de formular políticas públicas que puedan ser dirigidas a este sector de la población para incentivarlos a continuar con sus estudios y puedan ser aprovechados para mejorar sus condiciones del empleo.

Gráfica 12. Clasificación de los empleos de los jóvenes entre 15 y 24 años de la Ciudad de México que se dedican al Comercio.



Fuente: Elaboración propia con base en los microdatos de la ENOEN, Cuarto trimestre de 2022.

Es sabido que, a pesar de que las personas se dediquen al empleo formal, muchas veces no cuentan con todas las prestaciones ante la Ley, una de ellas es la afiliación

LOS JÓVENES Y SU IMPACTO EN EL COMERCIO INFORMAL.

a Instituciones de atención médica como el Instituto Mexicano del Seguro Social (IMSS) y el Instituto de Seguridad y Servicios Sociales de los Trabajadores del Estado (ISSSTE). Para ello, el **Cuadro 11** ilustra los niveles de personas con y sin afiliación, así como al Instituto al que pertenecen.

Donde, es importante saber que, indudablemente, los trabajadores dedicados al Comercio que están dentro del sector informal no cuentan con ningún tipo de afiliación de este tipo, concentrando 93 mil 507 jóvenes. Mientras que, aquellos que pertenecen al empleo formal (56 mil 872), 50 mil 759 están afiliados al IMSS, 1 mil 115 al ISSSTE y 4 mil 998 no recibe esta prestación, por lo que, también merece un llamado de atención para los hacedores de políticas públicas de la Ciudad de México.

Cuadro 11. Jóvenes de la Ciudad de México dedicados al Comercio que están afiliados a algún Instituto de atención médica, de acuerdo con el tipo de empleo.

Clasificación del empleo	IMSS	ISSSTE	No recibe	Total
Empleo formal	50,759	1,115	4,998	56,872
Empleo informal	0	0	93,507	93,507
Total	50,759	1,115	98,505	150,379

Fuente: Elaboración propia con base en los microdatos de la ENOEN, Cuarto trimestre de 2022.

Es importante que todas las personas puedan contar con servicios de afiliación a instituciones médicas, ya que aparte de cubrir emergencias en cuestión de la salud de manera gratuita, les permite acceder a prestaciones indispensables como créditos hipotecarios que les permitan adquirir una vivienda, el cual es un buen lugar seguro para su futuro.

LOS JÓVENES Y SU IMPACTO EN EL COMERCIO INFORMAL.

VIII. Conclusiones

Como pudimos ver a lo largo de esta investigación, el concepto de informalidad es bastante amplio y multidisciplinario, puesto que depende de la perspectiva que abordemos. Por el lado de la oferta, involucra temas de comportamiento de mercados, productividad de los trabajadores, maquinaria y equipo, barreras a la entrada y regulación. Mientras que, por parte de la demanda, aborda temas de desigualdad social, desigualdad laboral, marginación y pobreza. Sin embargo, hay que considerar que, sea cual sea la visión en la que se aborde, ésta requiere su atención y determinación para la ejecución de políticas que ayuden a que las dimensiones de este sector disminuyan.

Entre las características más sobresalientes de este sector se encontraron: ingresos y salarios bajos, condiciones laborales en lugares no óptimos ni higiénicos, nulo acceso a las instituciones de seguridad social, bajo o nulo nivel de financiamiento por parte de instituciones bancarias y prestamistas, bajo nivel de capacitación y desarrollo profesional, escaso o nulo acceso a tecnologías que ayuden a optimizar los procesos productivos, entre otros.

La medición de la informalidad en México es llevada a cabo por el INEGI bajo la matriz de Hussman, dichas estimaciones se elaboran junto con los datos de la ENOE a nivel nacional con una periodicidad trimestral. Donde, se pudo observar que, en México 2021 la informalidad tuvo una participación del 24% del PIB, con más de 55 millones de trabajadores inmersos en ella. Desagregando los datos a nivel nacional, se obtuvo que, la mayor concentración de trabajadores informales se encuentra en Oaxaca, Guerrero, Hidalgo, Tlaxcala y Puebla, con una tasa de informalidad superior al 50%. Mientras que, entre los Estados con menor tasa de informalidad se encuentran Chihuahua, Coahuila, Nuevo León, Baja California y Baja California Sur, con una tasa menor al 40%.

Cabe resaltar que, el análisis de datos permitió vislumbrar que existe una brecha de género en cuestión de informalidad, pues son muchas más mujeres que laboran en

LOS JÓVENES Y SU IMPACTO EN EL COMERCIO INFORMAL.

estas condiciones, especialmente en el grupo de los primeros estados, es decir, los que tienen mayores niveles de informalidad.

Para la Ciudad de México, se obtuvo que, existen 2.2 millones de personas dedicadas al empleo informal, lo que representa el 46.8%. Donde, destacan los grupos de edad de, en primer lugar, las personas de tercera edad (65 años o más), seguidas de los jóvenes de 15 a 24 años. Enfocándonos especialmente en este último grupo de edad, resulta importante mencionar que existen estudios que comprueban que los jóvenes que inician sus actividades en el sector formal probablemente nunca más emigren al sector formal. Por lo que, se requiere acción pública para fomentar políticas que incentiven a los jóvenes a continuar con sus estudios para que tengan un trabajo formal seguro. Aunque, es importante mencionar que, para la Ciudad de México existen más personas dedicadas al empleo informal que tienen, en primer lugar, secundaria completa y en segundo lugar estudios con nivel Medio Superior y Superior, lo cual es alarmante, pues habla de la fragilidad del mercado laboral en poseer empleos dignos y seguros para especialmente esta población.

Enfocándonos únicamente en los jóvenes que laboran en el sector del comercio en la Ciudad de México (150 mil 379), se obtuvo que, el 62% de ellos trabaja en condiciones de informalidad, donde, la mayoría invierte habitualmente más de 48 horas en él y son trabajadores por cuenta propia. A su vez, el rango de los 5 ingresos mayores al mes que perciben aquellos que declararon, fueron de \$8 mil 600 a \$3 mil 010 mientras que, el más bajo puede llegar a ser casi nulo. Por lo que, revela una alta inestabilidad en este sector. Sin embargo, al desagregar la muestra por niveles de educación, se encontró que, las mujeres poseen mayor grado de estudios que los hombres, ambos concentrados en los niveles más altos de educación. Por lo que, habrá que interferir con políticas encaminadas a mejorar las condiciones laborales no solo del comercio informal, sino también del sector formal, empezando por aquellos que a pesar de que trabajan en este sector y no tienen prestaciones laborales.

LOS JÓVENES Y SU IMPACTO EN EL COMERCIO INFORMAL.

Posibles soluciones

- Realizar campañas de preparación académica para aquellas personas con primaria incompleta y primaria completa, incentivando su preparación para mejorar sus condiciones de vida.
- Incentivar a las personas de nivel secundaria y medio superior y superior a continuar con sus estudios, concientizándolos que una mejor preparación conlleva a mejores puestos de trabajo.
- Realizar campañas de preparación técnica (uso de softwares como paquetería Office (Excel, Power Point, Word, etc.) completamente gratuitas para que las personas tengan herramientas que les ayuden a buscar mejores oportunidades de empleo.
- Realizar convenios con empresas específicas que garanticen un lugar a las personas que están tomando cursos o siguiéndose preparando en sus estudios, para que tengan acceso seguro al mercado laboral.
- Otorgar apoyos económicos como becas desde niveles de educación básica, con la finalidad de que los niños o adolescentes no sientan la necesidad de abandonar sus estudios para satisfacer necesidades económicas.
- Crear campañas de información y difusión que, por una parte, remarquen la importancia de continuar con los estudios para pertenecer posteriormente al sector formal y los beneficios que éstos pueden tener al pertenecer a él (seguridad social, prestaciones de ley, etc.) Y, por otra, contrastar con las condiciones en las que laboran aquellas personas que se encuentran en el sector informal con todas sus características.

LOS JÓVENES Y SU IMPACTO EN EL COMERCIO INFORMAL.

- Crear incentivos con las empresas dedicadas a la formalidad para otorgar mayores beneficios a las personas jóvenes que ingresen en ellas y difundirlo en medios masivos y universidades.
- Incentivar a las universidades a hacer campañas masivas de búsqueda de talento, en donde incentive a los mismos estudiantes a concluir su nivel universitario para poder aplicar a cualquier empresa que esté con intenciones de contratar personal.
- Crear un subsidio para aquellas personas que pagan alguna colegiatura universitaria, con la cual les permita seguir sus estudios y no se sientan presionados en abandonarlos por cuestiones económicas.
- Poner mucha atención en aquellas personas que pertenecen al empleo informal y cuenten con estudios universitarios, pues seguramente el mercado laboral formal careció de solidez para resguardarlos.
- Para las carreras que tienen un grado más propenso a la informalidad, establecer empresas o corporativos que gestionen a sus egresados, evitando que éstos sean empujados automáticamente al mercado informal.
- Creación de empleos seguros, con sueldos y salarios dignos que incentiven a las personas a querer pertenecer a él.
- Revisar cuáles empresas no tienen las prestaciones laborales como lo dicta la ley para que las personas tengan acceso a empleos seguros.

LOS JÓVENES Y SU IMPACTO EN EL COMERCIO INFORMAL.

IX. Bibliografía

Durán, M.C. (27 junio 2014). “Presupuestar es imaginación en acción”. *Forbes*. Disponible en: <https://www.forbes.com.mx/presupuestar-es-imaginacion-en-accion/>

El Economista. (26 mayo 2022). Top 10: Las carreras con el mayor nivel de informalidad laboral en 2022. *El Economista*.

Disponible en:

<https://www.eleconomista.com.mx/capitalhumano/Top-10-Las-carreras-con-el-mayor-nivel-de-informalidad-laboral-en-2022-20220526-0057.html>

El Economista. (07 diciembre 2022). “32 millones de personas en México trabajan en la informalidad (2022)”. *El Economista*.

Disponible en: <https://www.eleconomista.com.mx/capitalhumano/32-millones-de-personas-en-Mexico-trabajan-en-la-informalidad-2022-20221207-0080.html>

García, A.K. (23 mayo 2022). “Informalidad laboral: 6 de cada 10 trabajadores en México no tienen acceso a la salud”. *El Economista*.

Disponible en: <https://www.eleconomista.com.mx/empresas/6-de-cada-10-trabajadores-en-Mexico-no-cuentan-con-acceso-a-instituciones-de-salud-20220523-0028.html>

INEGI. (2023a). Cuéntame, INEGI. Información por entidad: Ciudad de México.

Disponible en: [https://cuentame.inegi.org.mx/monografias/informacion/df/#:~:text=Poblaci%C3%B3n%3A%209%2C209%2C944%20habitantes%2C%20el%207.3,\)%3B%209.7%20el%20promedio%20nacional.](https://cuentame.inegi.org.mx/monografias/informacion/df/#:~:text=Poblaci%C3%B3n%3A%209%2C209%2C944%20habitantes%2C%20el%207.3,)%3B%209.7%20el%20promedio%20nacional.)

INEGI (2023b). Encuesta Nacional de Ocupación y Empleo (ENOEN) nueva serie. Tabulados predefinidos: Informalidad.

Disponible en: <https://www.inegi.org.mx/programas/enoe/15ymas/#Tabulados>

INEGI (Cuarto trimestre 2022). Encuesta Nacional de Ocupación y Empleo (ENOE) nueva serie. Microdatos.

Disponible en: <https://www.inegi.org.mx/programas/enoe/15ymas/#Microdatos>

México cómo vamos. (2023). Semáforos económicos: Informalidad laboral.

LOS JÓVENES Y SU IMPACTO EN EL COMERCIO INFORMAL.

Disponible en: <https://mexicocomovamos.mx/semaforo-nacional/informalidad-laboral/>

Morales, Y. (23 agosto 2018). "A los mexicanos les tomará más de 10 generaciones alcanzar niveles medios de ingreso". *El Economista*.

Disponible en: <https://www.eleconomista.com.mx/economia/A-los-mexicanos-les-tomara-mas-de-10-generaciones-alcanzar-niveles-medios-de-ingreso-20180823-0054.html>

Negrete, P.R. (septiembre - diciembre 2011). *El concepto estadístico de informalidad y su integración bajo el esquema del Grupo de Delhi*. Vol. 2. Núm. 3.

INEGI. Disponible en: https://rde.inegi.org.mx/RDE_04/Doctos/RDE_04_Art5.pdf

Páez, A. (11 agosto 2022). "Jóvenes que ingresan a la informalidad, condenados a permanecer ahí su vida laboral: IMCO". *Crónica*

Disponible en: <https://www.cronica.com.mx/nacional/jovenes-ingresan-informalidad-condenados-permanecer-vida-laboral-imco.html>

Es una investigación de análisis del Partido Acción Nacional en la Ciudad de México.
Registro ante el Instituto Nacional de Derechos de Autor en trámite
Partido Acción Nacional en la Ciudad de México
Durango No. 22, Col. Roma, C.P. 06400, México, CDMX.